



غرفة الشرقية
ASHARQIA CHAMBER

العلاقات التجارية بين..

المملكة العربية السعودية والهند

رؤية
2030
المملكة العربية السعودية
KINGDOM OF SAUDI ARABIA



حقوق الطبع والنشر محفوظة لغرفة الشرقية ©
www.chamber.org.sa



قطاع تطوير الأعمال
مركز الاستثمار والدراسات
يناير ٢٠٢٣م

المحتويات

القسم الأول

أهم المؤشرات والحقائق الرئيسية للهند

القسم الثاني

العلاقات الاقتصادية والتجارية بين المملكة العربية السعودية والهند

مصادر البيانات

٢

٤

٩

أهم المؤشرات والحقائق الرئيسية للهند



الموقع والمساحة

- تقع الهند في جنوب آسيا، على الحدود مع بحر العرب وخليج البنغال، بين بورما وباكستان.
- تبلغ مساحة الهند حوالي 3,287,263 كم2.
- نيودلهي هي عاصمة الهند.



اللغة الرسمية

- تعد اللغتان الهندية والانجليزية هما اللغتان الرسميتان في الهند.



الاقتصاد

- تتمثل أبرز الصناعات في الهند فيما يلي: المنسوجات، والكيمياويات، وتجهيز الأغذية، والصلب، ومعدات النقل، والاسمنت، والتعدين، والبتترول، والآلات، والبرمجيات، والأدوية.
- أهم المحاصيل الزراعية في الهند: قصب السكر، الأرز، القمح، الحليب، البطاطس، الخضروات، الموز، الذرة، المانجو، الجوافة.
- تتميز الهند بنمو سريع لقطاع تكنولوجيا المعلومات، حيث أصبحت الهند من أهم دول العالم في مجال البرمجيات.



تقديرات عدد سكان الهند لعام ٢٠٢٢م

- إجمالي عدد السكان | 1.39 مليار نسمة
- معدل النمو السكاني | 0.67%

Source: Central Intelligence Agency



أهم المؤشرات الاقتصادية للهند لعام ٢٠٢١م

- الناتج المحلي الإجمالي (بالأسعار الجارية)
- 3.18 ترليون دولار أمريكي

Source: World Bank

خريطة الهند

مقياس الرسم المستخدم في هذه الخريطة قد يختلف عن الأبعاد الفعلية



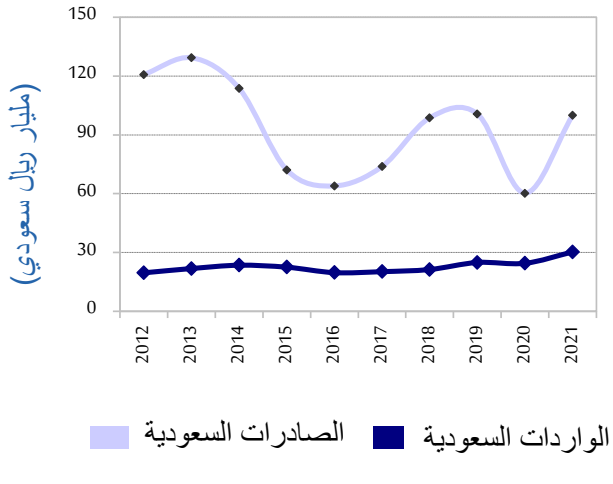
العلاقات الاقتصادية والتجارية بين المملكة العربية السعودية والهند

1. حقائق عامة

ترتبط المملكة العربية السعودية والهند بعلاقات اقتصادية وتجارية قوية، وفيما يلي بعض الحقائق :

- تخضع العلاقات الاقتصادية والتجارية بين المملكة العربية السعودية والهند لاتفاقيات عديدة، وفي مقدمتها " اتفاقية إطارية للتعاون الاقتصادي بين دول مجلس التعاون لدول الخليج العربية وجمهورية الهند " والتي حُررت في نيودلهي بتاريخ 9 رجب 1425 هـ الموافق 25 أغسطس 2004م.
- تم توقيع اتفاقية بين حكومة المملكة العربية السعودية وحكومة جمهورية الهند لتجنب الازدواج الضريبي في شأن الضرائب على الدخل ولمنع التهرب الضريبي، وذلك بتاريخ 1426/12/25 هـ الموافق 2006/1/25م في مدينة نيودلهي.
- تم توقيع اتفاقية بين المملكة العربية السعودية وجمهورية الهند حول التشجيع والحماية المتبادلة للاستثمارات، وذلك في نيودلهي بتاريخ 1426/12/25 هـ الموافق 25 يناير 2006م، وقد تمت الموافقة عليها بموجب المرسوم الملكي رقم (م/67) بتاريخ 1428/7/24 هـ.
- يساهم مجلس الأعمال السعودي الهندي في تقوية العلاقات الاقتصادية والتجارية بين المملكة العربية السعودية والهند.
- ارتفع معدل حجم التبادل التجاري بين المملكة والهند بنسبة 53.7% عام 2021م، مقارنة بعام 2020م، كما ارتفع بنسبة 38.6% مقارنة بعام 2017م.
- حقق الميزان التجاري - بين المملكة العربية السعودية والهند - فائض لصالح المملكة يقدر بنحو 69.7 مليار ريال، عام 2021م. مقابل فائض يقدر بنحو 35.7 مليار ريال عام 2020م.

تطور حجم التجارة بين المملكة العربية السعودية والهند، خلال الفترة بين (2017- 2021م)



المصدر : الهيئة العامة للإحصاء

الميزان التجاري	حجم التبادل التجاري	العام
(مليون ريال سعودي)		
53,626	93,977	2017
77,367	120,012	2018
75,854	125,553	2019
35,677	84,738	2020
69,689	130,243	2021

المصدر : الهيئة العامة للإحصاء

العلاقات الاقتصادية والتجارية بين المملكة العربية السعودية والهند

٢. تطور صادرات المملكة العربية السعودية إلى الهند

- بلغت قيمة صادرات المملكة العربية السعودية إلى الهند نحو 100 مليار ريال سعودي، عام 2021م، مقابل نحو 60.2 مليار ريال عام 2020م، ونحو 73.8 مليار ريال عام 2017م.
- جاءت الهند في المرتبة الـ 3 من حيث ترتيب الدول التي تصدر لها المملكة العربية السعودية، عام 2021م.
- ارتفعت قيمة صادرات المملكة العربية السعودية إلى الهند، عام 2021م بحوالي 39.8 مليار ريال سعودي مقارنة بعام 2020م، كما ارتفعت بحوالي 26.2 مليار ريال مقارنة بعام 2017م.
- ارتفع معدل نمو صادرات المملكة العربية السعودية إلى الهند عام 2021م بنسبة 66% عن العام السابق.

٣. أهم صادرات المملكة العربية السعودية غير البترولية إلى الهند

- تنوع السلع التي تصدرها المملكة العربية السعودية إلى الهند، ومن أهمها: منتجات معدنية، منتجات كيميائية عضوية، لدائن ومصنوعاتها، أسمدة، منتجات كيميائية غير عضوية، وغيرها من السلع.

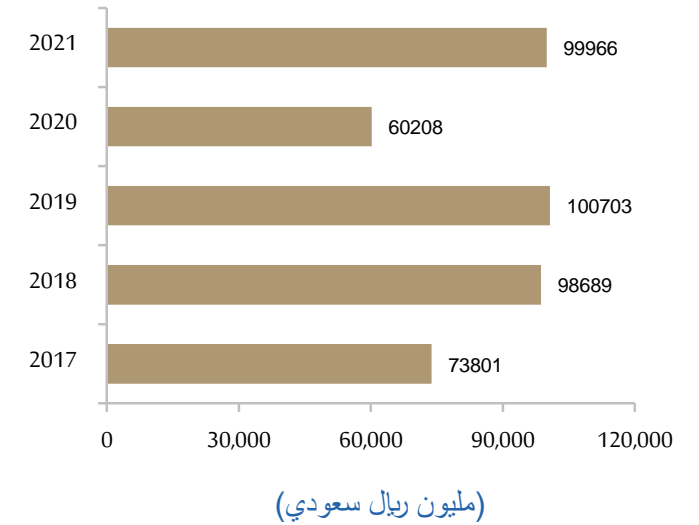
العلاقات الاقتصادية والتجارية بين المملكة العربية السعودية والهند

من أهم صادرات المملكة العربية السعودية غير البترولية إلى الهند، عام 2021

القيمة (مليون ريال)	اسم السلعة المصدرة
80,907	منتجات معدنية
4,686	منتجات كيمياوية عضوية
3,888	لدائن ومصنوعاتها
3,850	أسمدة
1,897	منتجات كيمياوية غير عضوية

المصدر : الهيئة العامة للإحصاء

تطور صادرات المملكة العربية السعودية إلى الهند، خلال الفترة (2017- 2021م)



المصدر : الهيئة العامة للإحصاء

العلاقات الاقتصادية والتجارية بين المملكة العربية السعودية والهند

٤. تطور واردات المملكة العربية السعودية من الهند

- بلغت قيمة واردات المملكة العربية السعودية من الهند عام 2021 م حوالي 30.3 مليار ريال سعودي، مقابل نحو 24.5 مليار ريال عام 2020م، ونحو 20.2 مليار ريال عام 2017م.
- جاءت الهند في المرتبة الـ 4 من حيث ترتيب الدول التي تستورد منها المملكة العربية السعودية، عام 2021م.
- ارتفعت قيمة واردات المملكة العربية السعودية من الهند عام 2021م بمقدار 5.7 مليار ريال سعودي، مقارنة بعام 2020م، كما ارتفعت بمقدار 10.1 مليار ريال مقارنة بعام 2017م.
- ارتفع معدل نمو واردات المملكة العربية السعودية من الهند عام 2021م بنسبة 23.4% عن العام السابق.

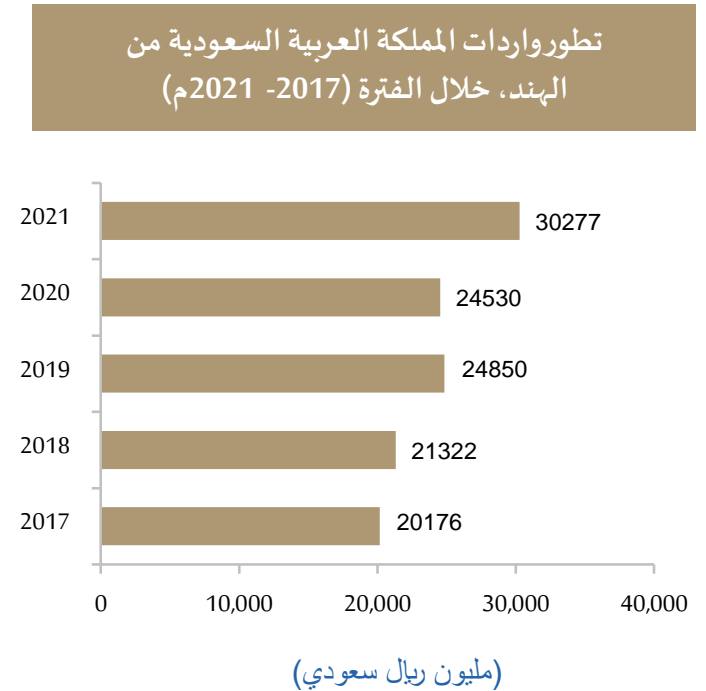
٥. أهم واردات المملكة العربية السعودية من الهند

- تنوع السلع التي تستوردها المملكة العربية السعودية من الهند، ومن أهم هذه السلع: منتجات معدنية، حبوب، منتجات كيميائية عضوية، سيارات وأجزائها، أجهزة ومعدات كهربائية وأجزائها، وغيرها من السلع.

العلاقات الاقتصادية والتجارية بين المملكة العربية السعودية والهند

أهم واردات المملكة العربية السعودية من الهند، عام 2021م	
القيمة (مليون ريال)	اسم السلعة المستوردة
4,201	منتجات معدنية
3,158	حبوب
2,555	منتجات كيميائية عضوية
2,262	سيارات وأجزائها
1,881	أجهزة ومعدات كهربائية وأجزائها

المصدر : الهيئة العامة للإحصاء



المصدر : الهيئة العامة للإحصاء

مصادر البيانات

١. مصادر عربية:

- الهيئة العامة للإحصاء، التجارة الدولية للمملكة العربية السعودية للعام 2021م.
- وزارة المالية، اتفاقيات التعاون الاقتصادي والتجاري والفني والاستثماري الثنائية والجماعية الموقعة بين المملكة العربية السعودية والدول الإسلامية أو الأجنبية أو المشاركة فيها.


٢. مصادر أجنبية:

- Central Intelligence Agency, The World FactBook, 2022.
- World Bank , International Economic Indicators , 2022.



غرفة الشرقية ASHARQIA CHAMBER

تتمة اقتصاية مستدامة



@AsharqiaChamber www.chamber.org.sa